

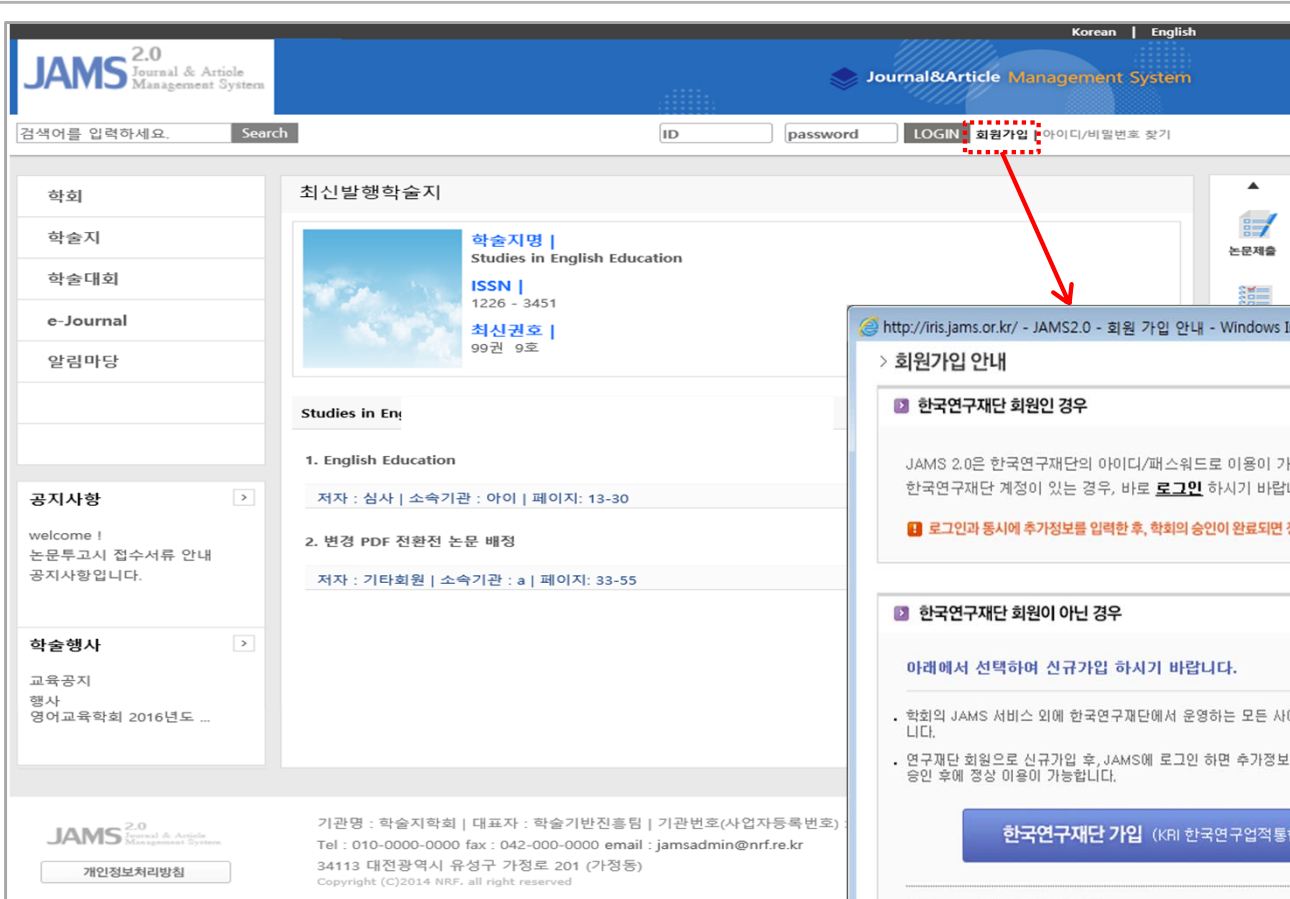
# 온라인 논문 투고 및 심사 시스템

(Journal Article & Management System)

## JAMS 2.0

- 신규회원가입 및 로그인 방법 -

# 1. 회원가입 안내



❖ 회원가입 클릭 후, 이 팝업 창이 보이지 않으실 경우, 팝업 차단 허용 후 재시도하시기 바랍니다. (p.14-16 참고)

## • 방법

1. 회원가입 선택
2. 회원가입 안내 창 (팝업 확인)

※ 팝업이 정상적으로 나타나지 않으실 경우, 팝업 차단 허용 후 재시도하시기 바랍니다. (p.14-16참고)

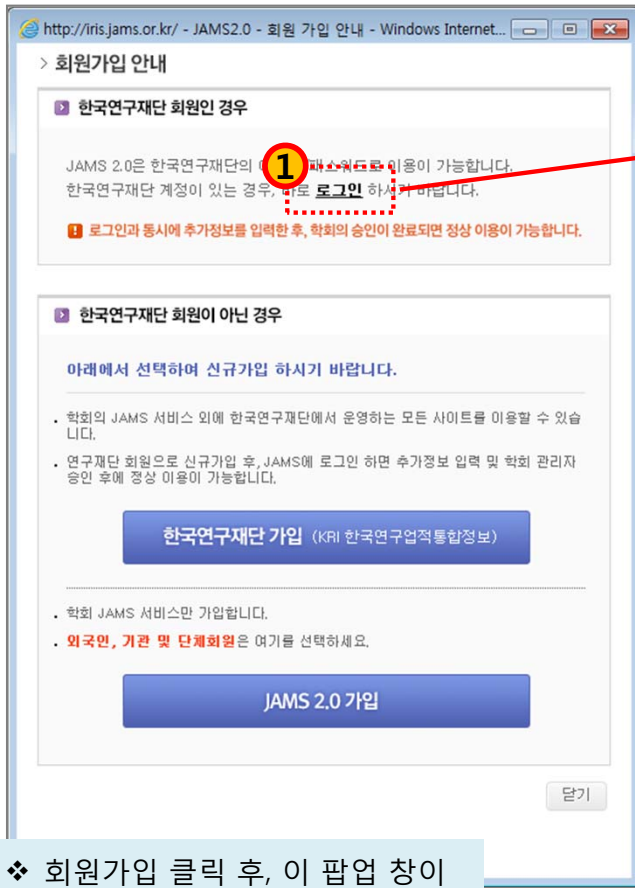
### ➤ 이미 한국연구재단 회원인 경우 (p.3-4 참고)

1. 연구재단 아이디/패스워드로 로그인
2. 접속한 학회의 JAMS 이용을 위한 추가적인 정보 입력 (KRI 회원정보를 JAMS에 등록)
3. 학회 관리자의 승인 후 사용 가능 (JAMS, KRI 계정으로 모두 로그인 가능)

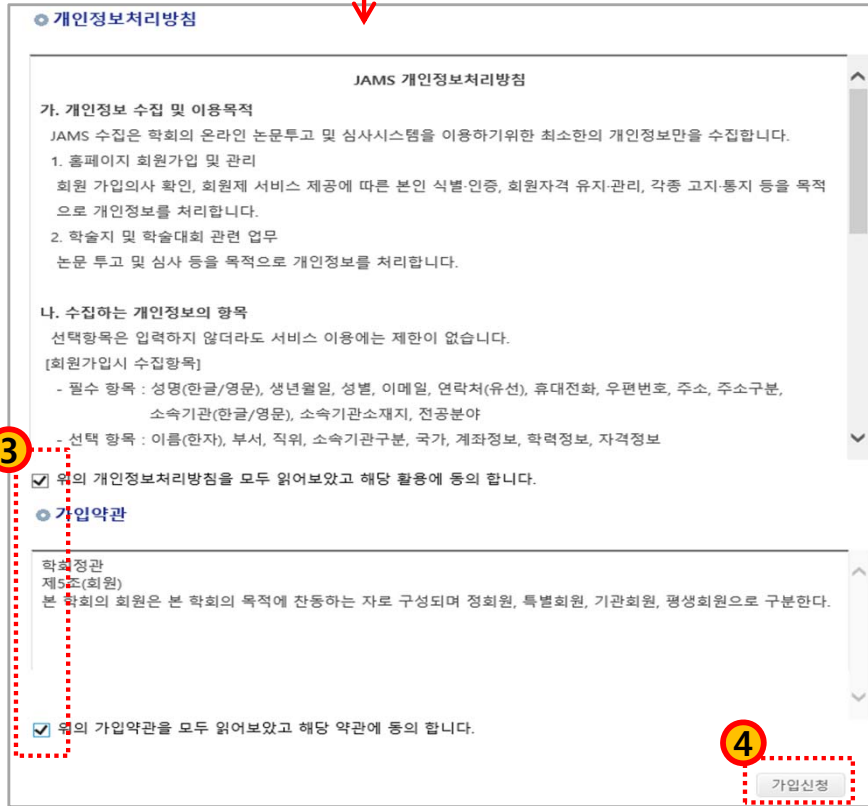
### ➤ 한국연구재단 회원이 아닌 경우

1. 연구재단 통합아이디(KRI) 생성 후, JAMS 가입 (p.5-6 참고)
  - 학회의 JAMS 서비스 외에 한국연구재단에서 운영하는 모든 사이트를 이용할 수 있습니다.
  - 연구재단 회원으로 신규가입 후, JAMS에 로그인 하면 추가정보 입력 및 학회 관리자 승인 후에 정상 이용이 가능합니다.
2. JAMS2.0가입 (p.7-8 참고)
  - 학회 JAMS 서비스만 가입합니다.
  - 외국인, 기관 및 단체 회원은 여기를 선택하여 가입합니다.

## 2. 회원가입: 이미 연구재단 회원인 경우(1)



❖ 회원가입 클릭 후, 이 팝업 창이 보이지 않으실 경우, 팝업 차단 허용 후 재시도하시기 바랍니다. (p.13-15 참고)



• 한국연구재단 회원이더라도 접속한 학회의 JAMS 시스템을 처음 이용하는 경우에는 학회의 JAMS를 사용하기 위한 추가 정보 등록 및 학회 관리자의 승인 절차를 거쳐야 합니다.

### • 방법

1. 한국연구재단의 ID/PW 입력 후 로그인 버튼 클릭
2. 개인정보처리방침, 학회 약관 동의 체크
3. “가입신청” 클릭
4. 학회 JAMS 이용을 위해 필요한 추가 정보 입력 후 “등록” 클릭
5. 학회관리자의 승인 후, 사용 가능 (로그인 방법은 p. 9 참고)

4

가입신청

## 2. 회원가입: 이미 연구재단 회원인 경우(2)

**5** **개인정보**

계정 아이디 *	a1234	아이디중복 확인	회원정보 가져오기
회원정보 공유 허용	<input checked="" type="radio"/> 허용 <input type="radio"/> 허용불가 통합회원[한국연구재단(KRI 한국연구업특통합정보)] ID를 이용하여 타 학술단체의 JAMS시스템 회원가입 시 입력하신 회원정보를 활용하여 회원가입을 진행		
비밀번호 *	●●●●●●●●●● 비밀번호는 8~12자의 영문, 숫자, 특수문자 조합으로 해주십시오.		
비밀번호확인 *	●●●●●●●●●●		
성명(한글) *	김회원	성명(한자)	
성명(영문) *	영문 이름 hw	영문 성 kim	
생년월일 *	1990-06-08	성별 *	<input checked="" type="radio"/> 남자 <input type="radio"/> 여자
이메일 *	a	@ naver.com	- 직접입력 - <input type="button" value="이메일중복 확인"/>
자택전화번호 *	- 선택 -	휴대폰 *	- 선택 -

중간 생략

● 전공분야 (전공분야 선택은 필수입니다.)

고대독어     사전학     역사학

독일현대

● 비고 [150자 이내 입력이 가능합니다.]

**6**

### [아이디중복확인]

- 회원님이 KRI에서 사용 중인 아이디를 이미 다른 사람이 해당 학회의 JAMS에서 사용 중인 경우에는 회원님의 JAMS 아이디를 변경하셔야 합니다.

### [회원정보가져오기]

- 회원정보공유를 허용으로 할 경우 타학회 JAMS 가입시 일부 정보를 가져와 손쉽게 회원 정보를 입력 할 수 있습니다.
- ❖ JAMS는 **KRI 계정, JAMS 계정 모두 로그인 가능**합니다.

### [이메일중복확인]

- 회원가입시 이메일중복확인을 통해 중복계정 여부 확인 가능합니다.
- 중복되는 이메일이 있을 경우 ID/PW찾기 팝업창이 나타납니다.
- ❖ 이메일이 중복되어도 가입은 가능합니다.

- 한국연구재단 회원이더라도 접속한 학회의 JAMS 시스템을 처음 이용하는 경우에는 학회의 JAMS를 사용하기 위한 추가 정보 등록 및 학회 관리자의 승인 절차를 거쳐야 합니다.

### • 방법

1. 개인정보를 입력
2. '회원정보가져오기'를 통해 이미 가입한 타JAMS학회에서 일부 정보를 가져오기 가능 (회원정보공유 '허용'경우만 해당)
3. 이메일중복확인을 통해 중복계정 확인 가능
4. 학회 JAMS 이용을 위해 필요한 추가 정보 입력 후 "등록" 클릭
5. 학회관리자의 승인 후, 사용 가능 (**로그인 방법은 p. 9 참고**)

## 2. 회원가입: 연구재단 회원 등록 후 JAMS 가입(1) [권장방법]

**1** LOGIN 회원가입 | 아이디/비밀번호 찾기

**2** 한국연구재단 가입 (KRI 한국연구재단통합정보)

**3** 회원가입

STEP 01 약관동의 > STEP 02 본인확인 > STEP 03 정보입력 > STEP 04 가입완료 > STEP 05 연구자회원 전환

한국연구재단 회원가입을 환영합니다.

한국연구재단 회원으로 가입하시면 보다 빠르고 편리하게 홈페이지 서비스를 이용하실 수 있습니다. 한국연구재단은 회원관리를 위해 개인정보보호법에 따라 다음과 같이 개인정보를 수집 및 이용하고 있습니다.

개인정보수집 및 이용안내

한국연구재단 회원의 종류

한국연구재단 (홈페이지 주소: www.nrf.re.kr 이하 '홈페이지'; 한국연구재단정보(KRF) 주소: www.kri.go.kr 이하 '한국연구재단정보(KRF)')의 회원은 일반회원 과 연구자회원 두 가지로 분류됩니다. 일반회원은 한국연구재단 홈페이지 및 기타 정보서비스를 단순하게 이용 (홈페이지에 게시물 작성 및 한국연구재단에서 제공하는 여러 정보서비스의 단순 조회 등)하거나 재단의 R&D 관련 업무를 수행위한 기관(대학 등)의 직원 등을 대상으로 하며 실명확인 절차를 운영하고 있습니다. 연구자회원은 일반회원의 이용권한을 포함하여, 재단의 R&D 관련 업무를 수행하고자 하는 이용자를 대상으로 운영합니다. 일반회원은 홈페이지의 회원가입 기능을 이용하여 가입합니다. 연구자회원은 일반회원으로 회원가입 후, 한국연구재단정보(KRF)의 연구자회원 기능을 이용하여 연구자회원으로 가입합니다.

가. 개인정보 수집 및 이용목적

· 홈페이지 회원가입 및 관리회원: 가입의사 확인, 회원제 서비스 제공에 따른 본인 식별 인증, 회원자격 유지 관리, 각종 고지 통지, 고충처리 등을 목적으로

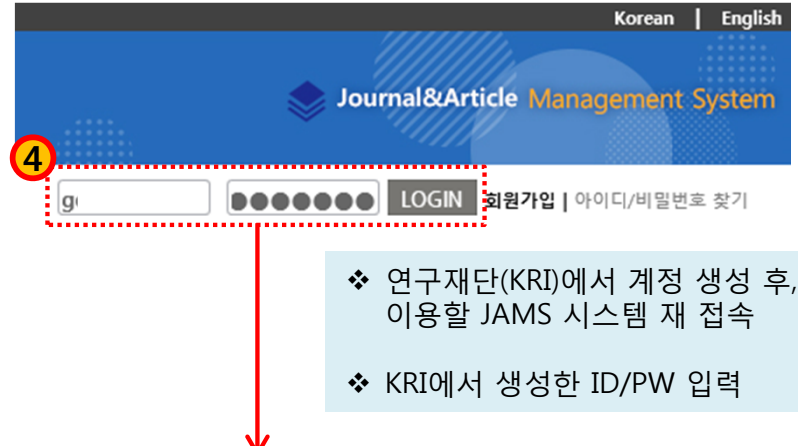
위 조건에 따른 개인정보수집 및 이용에 동의하십니까?

동의함  동의하지 않음

❖ 회원가입 클릭 후, 이 팝업 창이 보이지 않으실 경우, 팝업 차단 허용 후 재시도 하시기 바랍니다. (p.14-16 참고)

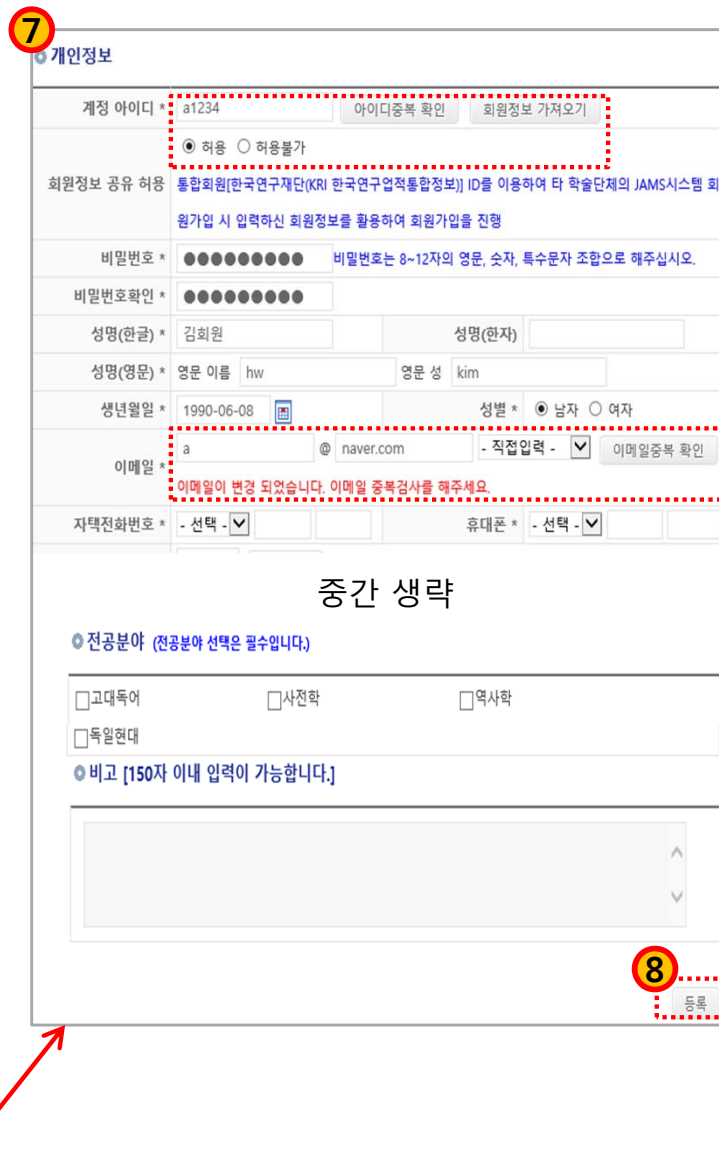
- 한국연구재단의 통합아이디를 먼저 생성한 후, JAMS에 등록하는 방법입니다. (네이버에 회원가입 후, 네이버에서 운영하는 카페나 블로그에 가입하는 방식과 동일하다고 보시면 됩니다.)
- 처음 한번은 번거롭지만, 이후에는 서로 다른 학회의 JAMS 시스템을 하나의 계정으로 이용할 수 있어 편리합니다.
- 방법
  1. 한국연구재단의 회원가입 절차 (<http://kri.go.kr>)에 따라 진행
  2. 가입 완료 후, JAMS 재접속
  3. JAMS 홈페이지 우측 상단에서 KRI 에서 만든 ID/PW로 로그인
  4. 학회 JAMS 등록을 위한 추가정보 입력
  5. 학회 관리자의 승인 후, 정상 사용 가능 (로그인 방법은 p. 9 참고)

## 2. 회원가입: 연구재단 회원 등록 후 JAMS 가입(2) [권장방법]



**4**

- ❖ 연구재단(KRI)에서 계정 생성 후, 이용할 JAMS 시스템 재 접속
- ❖ KRI에서 생성한 ID/PW 입력



**7** 개인정보

계정 아이디 \* a1234 아이디중복 확인 회원정보 가져오기

허용  허용불가

회원정보 공유 허용 통합회원[한국연구재단(KRI 한국연구업적통합정보)] ID를 이용하여 타 학술단체의 JAMS시스템 회원가입 시 입력하신 회원정보를 활용하여 회원가입을 진행

비밀번호 \*  비밀번호는 8~12자의 영문, 숫자, 특수문자 조합으로 해주십시오.

비밀번호확인 \*

성명(한글) \* 김회원 성명(한자)

성명(영문) \* 영문 이름 hw 영문 성 kim

생년월일 \* 1990-06-08 성별 \*  남자  여자

이메일 \* a @naver.com 직접입력 - 이메일중복 확인

이메일이 변경되었습니다. 이메일 중복검사를 해주세요.

자택전화번호 \* - 선택 - 휴대폰 \* - 선택 -

**중간 생략**

고대독어  사전학  역사학

독일현대

**8** 이메일

**6** 가입신청

**5**

개인정보처리방침

JAMS 개인정보처리방침

가. 개인정보 수집 및 이용목적

JAMS 수집은 학회의 온라인 논문투고 및 심사시스템을 이용하기 위한 최소한의 개인정보만을 수집합니다.

1. 홈페이지 회원가입 및 관리

회원 가입의사 확인, 회원제 서비스 제공에 따른 본인 식별·인증, 회원자격 유지·관리, 각종 고지·통지 등을 목적으로 개인정보를 처리합니다.

2. 학술지 및 학술대회 관련 업무

논문 투고 및 심사 등을 목적으로 개인정보를 처리합니다.

나. 수집하는 개인정보의 항목

선택항목은 입력하지 않더라도 서비스 이용에는 제한이 없습니다.

[회원가입시 수집항목]

- 필수 항목 : 성명(한글/영문), 생년월일, 성별, 이메일, 연락처(유선), 휴대전화, 우편번호, 주소, 주소구분, 소속기관(한글/영문), 소속기관소재지, 전공분야
- 선택 항목 : 이름(한자), 부서, 직위, 소속기관구분, 국가, 계좌정보, 학력정보, 자격정보

위의 개인정보처리방침을 모두 읽어보았고 해당 활용에 동의 합니다.

**가입약관**

학회정관 제5조(회원)

본 학회의 회원은 본 학회의 목적에 찬동하는 자로 구성되며 정회원, 특별회원, 기관회원, 평생회원으로 구분한다.

위의 가입약관을 모두 읽어보았고 해당 약관에 동의 합니다.

- 한국연구재단의 통합아이디를 먼저 생성한 후, JAMS에 등록하는 방법입니다. (p. 3-4참고)

(네이버에 회원가입 후, 네이버에서 운영하는 카페나 블로그에 가입하는 방식과 동일하다고 보시면 됩니다.)

- 처음 한번은 번거롭지만, 이후에는 서로 다른 학회의 JAMS 시스템을 하나의 계정으로 이용할 수 있어 편리합니다.

### • 방법

1. 개인정보를 입력
2. '회원정보가져오기'를 통해 이미 가입한 타JAMS학회에서 일부 정보를 가져오기 가능 (회원정보공유 '허용'경우만 해당)
3. 이메일중복확인을 통해 중복계정 확인 가능
4. 학회 JAMS 이용을 위해 필요한 추가 정보 입력 후 "등록" 클릭
5. 학회관리자의 승인 후, 사용 가능 (로그인 방법은 p. 9 참고)

## 2. 회원가입: 개별 학회의 JAMS만 가입(1)

Journal&Article Management System

ID  password  LOGIN **회원가입** 아이디/비밀번호 찾기

1

❖ 회원가입 클릭 후, 이 팝업 창이 보이지 않으실 경우, 팝업 차단 허용 후 재시도하시기 바랍니다. (p.14-16 참고)

http://iris.jams.or.kr/ - JAMS2.0 - 회원 가입 안내 - Windows Internet...

> 회원가입 안내

▶ 한국연구재단 회원인 경우

JAMS 2.0은 한국연구재단의 아이디/패스워드로 이용이 가능합니다. 한국연구재단 계정이 있는 경우, 바로 **로그인** 하시기 바랍니다.

로그인과 동시에 추가정보를 입력한 후, 학회의 승인이 완료되면 정상 이용이 가능합니다.

▶ 한국연구재단 회원이 아닌 경우

아래에서 선택하여 신규가입 하시기 바랍니다.

- 학회의 JAMS 서비스 외에 한국연구재단에서 운영하는 모든 사이트를 이용할 수 있습니다.
- 연구재단 회원으로 신규가입 후, JAMS에 로그인 하면 추가정보 입력 및 학회 관리자 승인 후에 정상 이용이 가능합니다.

**한국연구재단 가입 (KRI 한국연구업적통합정보)**

---

- 학회 JAMS 서비스만 가입합니다.
- 외국인 **기관 및 단체회원**은 여기를 선택하세요.

**JAMS 2.0 가입**

닫기

2

회원가입신청

학회>회원가입신청 [HELP](#)

● 회원구분 선택

해당하는 회원의 종류를 선택해 주세요.  
회원종류에 따라 가입절차가 다르니 본인이 해당하는 경우를 선택해 주시기 바랍니다.

3

개인회원	단체회원	Foreigner

• 개별 학회의 JAMS 시스템에만 회원 정보를 등록하는 방법입니다.

• 방법

1. 회원구분선택
2. 개인보처리방침, 학회 약관 등의 체크
3. 필수 항목 입력 및 회원 정보 등록
4. 학회 관리자의 승인 후, 정상 사용 가능 (로그인 방법은 p. 9 참고)

## 2. 회원가입: 개별 학회의 JAMS만 가입(2)

**개인정보처리방침**

JAMS 개인정보처리방침

가. 개인정보 수집 및 이용목적  
JAMS 수집은 학회의 온라인 논문투고 및 심사시스템을 이용하기위한 최소한의 개인정보를 수집합니다.

1. 홈페이지 회원가입 및 관리  
회원 가입의사 확인, 회원제 서비스 제공에 따른 본인 식별·인증, 회원자격 유지·관리, 각종 고지·통지 등을 목적으로 개인정보를 처리합니다.

2. 학술지 및 학술대회 관련 업무  
논문 투고 및 심사 등을 목적으로 개인정보를 처리합니다.

나. 수집하는 개인정보의 항목  
선택항목은 입력하지 않더라도 서비스 이용에는 제한이 없습니다.  
[회원가입시 수집항목]

필수 항목 : 성명(한글/영문), 생년월일, 성별, 이메일, 연락처(유선), 휴대전화, 우편번호, 주소, 주소구분, 소속기관(한글/영문), 소속기관소재지, 전공분야  
선택 항목 : 이름(한자), 부서, 직위, 소속기관구분, 국가, 계좌정보, 학력정보, 자격정보

위의 개인정보처리방침을 모두 읽어보았고 해당 활용에 동의 합니다.

**가입약관**

학회장관 제5조(회원)  
본 학회의 회원은 본 학회의 목적에 찬동하는 자로 구성되며 정회원, 특별회원, 기관회원, 평생회원으로 구분한다.

위의 가입약관을 모두 읽어보았고 해당 약관에 동의 합니다.

**5** 가입신청

**6** 개인정보

계정 아이디	a1234	아이디중복 확인
비밀번호	●●●●●●●●	비밀번호는 8~12자의 영문, 숫자, 특수문자 조합으로 해주십시오.
비밀번호확인 *	●●●●●●●●	
성명(한글) *	김희원	성명(한자)
성명(영문) *	영문 이름 hw	영문 성 kim
생년월일 *	1990-03-01	성별 * <input checked="" type="radio"/> 남자 <input type="radio"/> 여자
이메일	a1 @ naver.com	naver.com   이메일중복 확인
이메일이 변경 되었습니다. 이메일 중복검사를 해주세요.		
연락처(유선)	- 선택 -	휴대폰 - 선택 -
주소 (우편물, 자료 발송 등 수령 가능 주소)	주소	우편번호
주소 구분	<input type="radio"/> 자택 <input type="radio"/> 직장	사용언어 - 선택 -

중간 생략

**전공분야 (전공분야 선택은 필수입니다.)**

고대독어     사전학     역사학

독일현대

**비고 [150자 이내 입력이 가능합니다.]**

**7** 등록

- 개별 학회의 JAMS 시스템에만 회원 정보를 등록하는 방법입니다.
- 방법
  1. 약관에 모두 동의한 후 가입신청을 클릭
  2. 사용할 ID/PW입력
  3. 아이디 중복시 다른 아이디 사용
  4. 이메일중복확인을 통해 중복계정확인 가능(중복메일있을 경우 ID/PW찾기 팝업창이 나타남)(이메일이 중복되어도 회원가입은 가능)
  5. 필수 항목 입력 및 회원 정보 등록
  6. 학회 관리자의 승인 후, 정상 사용 가능 (로그인 방법은 p. 9 참고)



### 3. 로그인



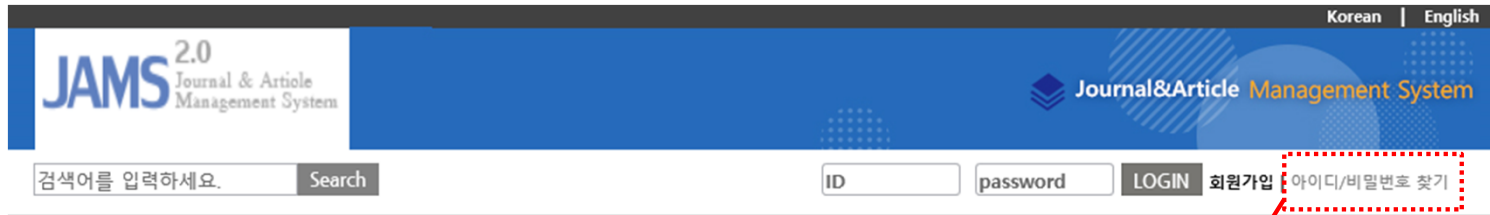
❖ 로그인 버튼 클릭 후, 바로 로그인이 되지 않고 이 팝업 창도 보이지 않을 경우, 팝업 차단 허용 후 재시도하시기 바랍니다. (p.14-16 참고)



❖ 통합회원으로 가입한 경우 연구재단과 JAMS의 ID/PW가 모두 동일할 때, 어떤 계정으로 로그인 하는 것인지 확인하는 팝업 창이 나타날 수 있음

- 방법
  1. ID/PW입력
  2. LOGIN
- 본인의 한국연구재단, 학회의 JAMS ID/PW가 모두 동일할 경우, 팝업이 나타나면서 사용계정 확인하는 절차가 나타납니다.
- 이 때, 팝업 창의 시스템 구분을 “선택”하여야 정상 로그인이 됩니다. (입력한 패스워드가 JAMS 계정의 패스워드 정보이므로)
- JAMS 시스템의 비밀번호를 변경할 경우 팝업창이 나타나지 않습니다.
- ID/PW가 모두 동일하지 않은 경우라면 계정 확인 팝업이 나타나지 않고, 정상 로그인이 됩니다.

## 4. 아이디/비밀번호 찾기(1)



❖ 아이디/비밀번호 찾기 클릭 후, 이 팝업 창이 보이지 않으실 경우, 팝업 차단 허용 후 재시도하시기 바랍니다. (p.14-16 참고)

아이디 찾기		패스워드 찾기	
회원구분	<input checked="" type="radio"/> 개인회원	<input type="radio"/> 단체회원	<input type="radio"/> 외국인회원
이름	<input type="text"/>		
이메일	<input type="text"/>		
아이디 찾기		닫기	

• 아이디/비밀번호 찾기는 **JAMS에 등록된 아이디/비밀번호**를 찾을 때 사용합니다.

• 한국연구재단(KRI)의 계정 정보를 찾고자 하실 때에는 <http://kri.go.kr>에서 확인하시기 바랍니다.

### • 방법

1. 아이디/비밀번호 찾기
2. 아이디/비밀번호 찾기 팝업 확인

#### ➢ 아이디 찾기

1. 회원구분 선택
2. 이름 입력
3. 이메일: JAMS 가입 시 등록된 이메일
4. 아이디 찾기 클릭
5. 아이디 앞자리 확인 가능 (뒷자리는 보안을 위해 \* 표시)

#### ➢ 비밀번호 찾기

1. 회원구분 선택
2. 아이디, 이름 입력
3. 이메일: JAMS 가입 시 등록된 이메일
4. 패스워드 찾기 클릭
5. 등록된 이메일로 임시 비밀번호 발송

## 4. 아이디/비밀번호 찾기(2): 아이디 찾기

❖ JAMS에 회원정보에 등록 된 이메일주소 입력

- 아이디/비밀번호 찾기는 **JAMS에 등록하신 아이디/비밀번호**를 찾을 때 사용합니다.

- 한국연구재단(KRI)의 계정 정보를 찾고자 하실 때에는 <http://kri.go.kr>에서 확인하시기 바랍니다.

### • 방법

1. 아이디/비밀번호 찾기
2. 아이디/비밀번호 찾기 팝업 확인

#### ➢ 아이디 찾기

1. 회원구분 선택
2. 이름 입력
3. 이메일: JAMS 가입 시 등록한 이메일
4. 아이디 찾기 클릭
5. 아이디 앞자리 확인 가능 (뒷자리는 보안을 위해 \* 표시)

## 4. 아이디/비밀번호 찾기(3) : 비밀번호 찾기

아이디 찾기 | 패스워드 찾기

회원구분  개인회원  단체회원  외국인회원

아이디 a11

이름 김회원

이메일 s @iri .co.kr

패스워드 찾기 1 닫기

❖ JAMS에 회원정보 등록 시, 입력한 이메일 주소

아이디 찾기 | 패스워드 찾기

회원구분  개인회원  단체회원  외국인회원

아이디 a11

이름 김회원

이메일 s @iri .co.kr

등록하신 메일로 임시 비밀번호를 발송하였습니다. 2

패스워드 찾기 닫기

❖ 메일에서 임시 비밀번호 확인 후, 로그인 가능 (개인정보 보호를 위해 사용할 비밀번호 변경 필요)

JAMS 2.0 Journal & Article Management System

JAMS 에서 온 안내메일입니다.

학술지학회

회원님의 임시 비밀번호는 sjb1 입니다. 개인정보보호를 위해 임시 비밀번호로 서비스 로그인 후 My Page에서 비밀번호를 변경해 주시기 바랍니다.

• 아이디/비밀번호 찾기는 **JAMS에 등록하신 아이디/비밀번호**를 찾을 때 사용합니다.

• 한국연구재단(KRI)의 계정 정보를 찾고자 하실 때에는 <http://kri.go.kr>에서 확인하시기 바랍니다.

### • 방법

1. 아이디/비밀번호 찾기
2. 아이디/비밀번호 찾기 팝업 확인

### ➢ 비밀번호 찾기

1. 회원구분 선택
2. 아이디, 이름 입력
3. 이메일: JAMS 가입 시 등록한 이메일
4. 패스워드 찾기 클릭
5. 등록된 이메일로 임시 비밀번호 발송

## 5. 가입학회현황

● 개인정보

회원구분: 정회원    회원상태: 정상

● 기본정보

아이디 \*    b

KRI 아이디 매핑    b    KRI 아이디 매핑 해제    회원정보 가져오기    KRI 아이디 매핑

\* 한국연구재단 회원(KRI 회원)은 연구재단의 ID/PW 매핑 시 연구재단 계정으로 JAMS 이용 가능  
\* 연구재단 ID/PW 입력 > "KRI 아이디 매핑" 버튼 클릭

가입학회현황

JAMS 2.0 Journal & Article Management System

서비스안내    학술단체    논문검색    통계정보    OPEN API    정보마당

가입학회현황    투고논문현황    심사이력현황    발행이력현황

가입학회현황    (H) > MY PAGE > 가입학회현황

No	학회명	발행학술지	투고논문현황	심사이력현황	발행이력현황
1	학술지평가학회3	발행	0	0	0
2	가학회	유	826	0	0
3	학술지평가학회	발	0	0	0
4	학술지평가학회(서울)	방사	1	0	0
5	학술지학회	Studies in English	1	1	1

❖ JAMS Portal로 연결시에는 자동 로그인이 되지만, 타학회 접속시에는 로그인을 진행해야함

• 통합회원(한국연구재단계정으로 가입)인 경우 My Page에서 본인의 가입학회현황을 확인할 수 있습니다.

• 방법

1. 통합회원계정으로 로그인
2. My Page 메뉴 클릭
3. '가입학회현황' 버튼 클릭
4. [JAMS Portal>가입학회현황]으로 자동 로그인되어 접속
5. 본인의 가입 JAMS의 현황 확인
6. 학회명 클릭시 해당 학회JAMS홈페이지로 연결됨
7. 타학회의 경우 로그인 필요

# (참고) 팝업 차단 허용 설정 방법: 인터넷 익스플로러



• JAMS 사용 전에 팝업차단 허용을 미리 설정해 놓으시면 편리합니다.

• 방법

➢ 인터넷 익스플로러 사용 시

1. F10>도구>팝업차단>팝업차단설정
2. .팝업 차단 설정
3. 허용할 웹 사이트 주소에 **\*.jams.or.kr** 입력>추가>닫기

# (참고) 팝업 차단 허용 설정 방법: 크롬(1)

The screenshot shows a Chrome browser window with the JAMS website open. The address bar shows the URL 'ist2.jams.or.kr/co/main/jmMain.kci?login=true'. The page content includes a navigation menu with '학회', '학술지', '학술대회', '전자출판', 'e-Journal', and '알림마당'. A 'Chrome' settings window is open on the left, and a '검색' (Search) settings window is open on the right. Red circles and arrows indicate the following steps:

1. Click the menu icon in the top right corner of the browser window.
2. Click '설정(S)' (Settings) in the menu.
3. Click '고급 설정 표시' (Show advanced settings) in the Chrome settings window.
4. Click '콘텐츠 설정...' (Content settings...) under the '개인정보' (Privacy) section in the search settings window.

• JAMS 사용 전에 팝업차단 허용을 미리 설정해 놓으시면 편리합니다.

• 방법

➢ 크롬 사용 시

1. 오른쪽 상단의 “Chrome 맞춤설정 및 제어(= 모양)” 클릭
2. 메뉴 중, “설정” 클릭
3. 설정메뉴 하단 “고급 설정 표시” 선택
4. 개인정보 “콘텐츠 설정” 버튼 클릭
5. 팝업 “예외관리” 버튼 클릭
6. 호스트 이름 패턴에

[\*].jams.or.kr 입력 후 “완료 “

## (참고) 팝업 차단 허용 설정 방법: 크롬(2)

The image shows the Chrome '콘텐츠 설정' (Content Settings) dialog. In the '팝업' (Popups) section, the option '모든 사이트에서 팝업 표시 허용 안함(권장)' (Don't allow sites to show pop-ups (recommended)) is selected. A red dashed box and a yellow circle with the number 5 highlight the '예외 관리...' (Manage exceptions...) button. An '팝업 예외' (Popup Exception) dialog is open over this, showing a table with one entry: '호스트 이름 패턴' (Host name pattern) is '[\*].jams.or.kr' and '동작' (Action) is '허용' (Allow). A red dashed box and a yellow circle with the number 6 highlight the host name pattern input field. At the bottom right of the exception dialog, a red dashed box and a yellow circle with the number 7 highlight the '완료' (Done) button.

• JAMS 사용 전에 팝업차단 허용을 미리 설정해 놓으시면 편리합니다.

### • 방법

#### ➢ 크롬 사용 시

1. 오른쪽 상단의 “Chrome 맞춤설정 및 제어(= 모양)” 클릭
2. 메뉴 중, “설정” 클릭
3. 설정메뉴 하단 “고급 설정 표시” 선택
4. 개인정보 “콘텐츠 설정” 버튼 클릭
5. 팝업 “예외관리” 버튼 클릭
6. 호스트 이름 패턴에 **[\*].jams.or.kr** 입력 후 “완료 “